

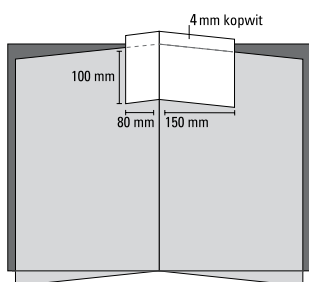
## • Antwoordkaart/plakkaart

Deze vorm van adverteren gaat altijd in combinatie met een minimale afname van  $\frac{1}{4}$  advertentiepagina.

### Gehechte antwoordkaart

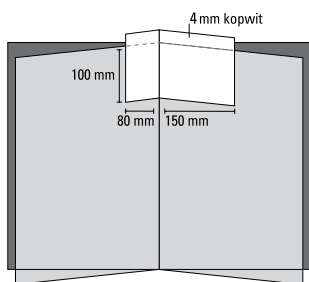
**De gehechte dubbele antwoordkaart dient:**

- het volgende formaat te hebben:
  - breedte: pag. 1-2, 140 mm
  - breedte: pag. 3-4, 150 mm (is incl. 10 mm overslag)
  - hoogte: 100 mm is excl. 4 mm kopwit, dit wordt na het hechten in het blad schoon gesneden
- gevouwen aangeleverd te worden
- 4 mm kopwit te hebben.



**De gehechte enkele antwoordkaart met flapje:**

- dient gevouwen aangeleverd te worden
- dient 4 mm kopwit te hebben
- heeft een flapje van minimaal 80 mm breed x 100 mm hoog (pagina 1-2)
- heeft pagina 3-4 met het antwoordkaartformaat.



*Post voorschriften vereisen dat antwoordkaarten gedrukt worden op tenminste 120 grams HVO-papier of tenminste 135 grams MC-papier.*

### Plakkaart

De plakkaart komt altijd op een rechteradvertentiepagina vóór het hart van het blad.

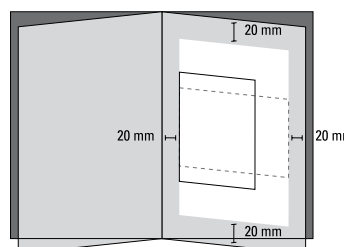
**Een plakkaart:**

- is min. 90 mm hoog en 140 mm breed
- is max. 100 mm hoog en 150 mm breed

**en kan niet worden bevestigd:**

- op minder dan 20 mm van de boven- en de onderzijde van de pagina
- op minder dan 20 mm van de rug en 20 mm van de snijkant.

Het exact op de advertentiepagina afkaderen van de ruimte waar de plakkaart moet komen, valt af te raden. Een kleine speling is namelijk niet uit te sluiten.

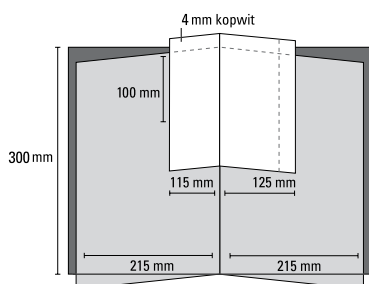


Bladspiegel: 215 mm breed x 300 mm hoog

### Meehechten

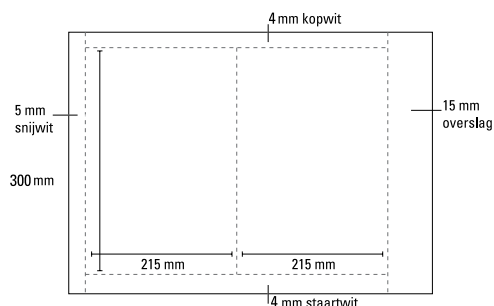
#### Binnen bladspiegel:

- minimumformaat 115 mm breed x 100 mm hoog
- 4 mm kopwit
- 10 mm overslag aan de achterste helft.



#### Bij bladspiegel:

- maximumformaat 215 mm breed x 300 mm hoog
- 4 mm kopwit
- 4 mm staartwit
- 15 mm overslag aan de achterste helft.
- 5 mm snijwit aan de voorste helft.



#### Meerbladige insert:

Een meehechter van meer dan vier pagina's moet een gesloten kop hebben.

### Meesealen

Het meesealen wordt in de regel alleen bij de abonnee-oplage gedaan.

De inserts dienen schoongesneden aangeleverd te worden.

Hiervoor gelden de volgende technische gegevens:

- minimumformaat: 150 mm breed x 100 mm hoog
- maximumformaat: 215 mm breed x 300 mm hoog
- maximumdikte: 5 mm
- moet flexibel zijn
- gewicht niet hoger dan het hoofdproduct.

*De inserts moeten gedrukt zijn op minimaal 80 grams papier (niet poreus).*

### Opplakken

De opplakker komt altijd op een rechter 1/1 advertentiepagina vóór het hart van het blad.

Bij meerbladige opplakkers loopt de rug van de insert evenwijdig aan de rug van het tijdschrift.

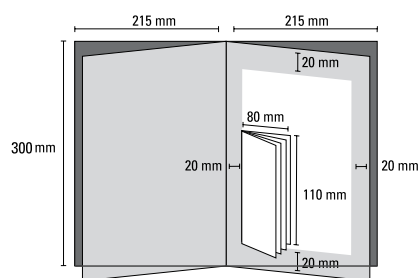
#### Gegevens van de opplakker:

- minimumformaat: 80 mm breed x 110 mm hoog
- maximumformaat: 175 mm breed x 175 mm hoog
- maximumgewicht: 20 gram
- maximumdikte: 2 mm.

#### Een opplakker kan niet geplakt worden op:

- minder dan 20 mm van de boven- en de onderzijde
- minder dan 20 mm van de rug en de snijkant.

Het exact op de advertentiepagina afkaderen van de ruimte waar de opplakker moet komen, valt af te raden. Een kleine speling is namelijk niet uit te sluiten.



### Los insteken

Machinale verwerking is slechts mogelijk indien aan de volgende voorwaarden is voldaan:

- minimumformaat: 100 mm breed x 140 mm hoog
- maximumformaat: 210 mm breed x 295 mm hoog

