

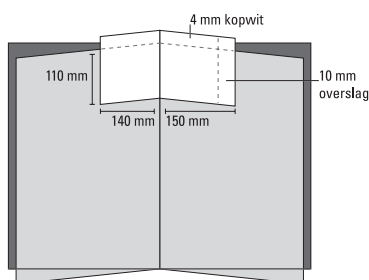
## • Antwoordkaart/plakkaart

Deze vorm van adverteren gaat altijd in combinatie met een minimale afname van 1/1 advertentiepagina.

### Gehechte antwoordkaart

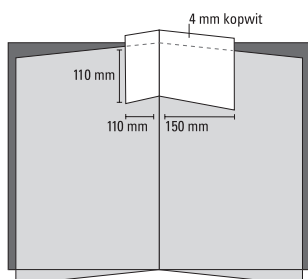
#### De gehechte dubbele antwoordkaart dient:

- het volgende formaat te hebben:
  - breedte: pag. 1-2, 140 mm
  - breedte: pag. 3-4, 150 mm (is incl. 10 mm overslag)
  - hoogte: 110 mm is excl. 4 mm kopwit, dit wordt na het hechten in het blad schoongesneden
- gevouwen aangeleverd te worden
- 4 mm kopwit te hebben.



#### De gehechte enkele antwoordkaart met flapje dient:

- het volgende formaat te hebben:
  - breedte: pagina 1-2, 110 mm (blanco flapje t.b.v. meehechten)
  - breedte: pagina 3-4, 150 mm (=antwoordkaart)
  - hoogte: 110 mm is excl. 4 mm kopwit, dit wordt na het hechten in het blad schoon gesneden
- gevouwen aangeleverd te worden
- 4 mm kopwit te hebben



Post voorschriften vereisen dat antwoordkaarten gedrukt worden op tenminste 120 grams HVO-papier of tenminste 135 grams MC-papier.

### Plakkaart

De plakkaart komt altijd op een rechteradvertentiepagina vóór het hart van het blad.

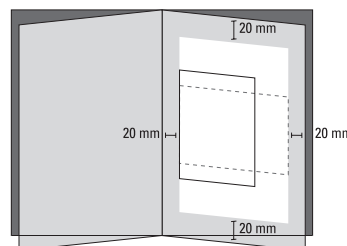
#### Een plakkaart:

- is min. 90 mm hoog en 140 mm breed
- is max. 100 mm hoog en 150 mm breed

#### en kan niet worden bevestigd:

- op minder dan 20 mm van de boven- en de onderzijde van de pagina
- op minder dan 20 mm van de rug en 20 mm van de snijkant.

Het exact op de advertentiepagina afkaderen van de ruimte waar de plakkaart moet komen, valt af te raden. Een kleine speling is namelijk niet uit te sluiten.

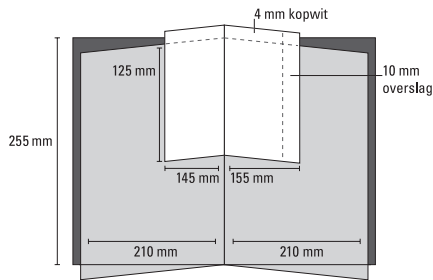


Bladspiegel: 210 mm breed x 255 mm hoog

**Meehechten**

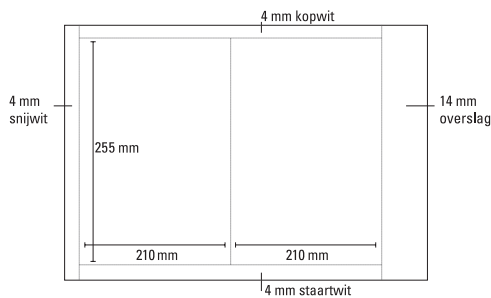
**Binnen bladspiegel:**

- minimumformaat 145 mm breed x 125 mm hoog
- 4 mm kopwit
- 10 mm overslag aan de achterste helft.



**Bij bladspiegel:**

- maximum formaat 210 mm breed x 255 mm hoog
- 4 mm kopwit
- 4 mm staartwit
- 14 mm overslag aan de achterste helft.
- 4 mm snijwit aan de voorste helft



**Meerbladige insert:**

Een meehechter van meer dan vier pagina's moet een gesloten kop hebben.

*De inserts moeten gedrukt zijn op minimaal 80 grams papier (niet poreus).*

**Opplakken**

De opplakker komt altijd op een rechter 1/1 advertentiepagina voorin het blad.

Bij meerbladige opplakkers loopt de rug van de insert evenwijdig aan de rug van het tijdschrift.

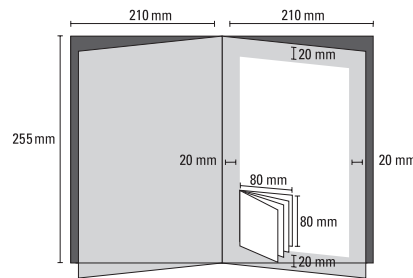
**Gegevens van de opplakker:**

- minimumformaat: 80 mm breed x 80 mm hoog
- maximumformaat: 180 mm breed x 180 mm hoog
- maximumgewicht: 30 gram
- maximumdikte: 2 mm.

**Een opplakker kan niet geplakt worden op:**

- minder dan 20 mm van de boven- en de onderzijde
- minder dan 20 mm van de rug en de snijkant.

Het exact op de advertentiepagina afkaderen van de ruimte waar de insert moet komen, valt af te raden. Een kleine speling is namelijk niet uit te sluiten.



**Meesealen**

Het meesealen van een insert kan in de gehele oplage of in deeloplage(n).

De inserts dienen schoongesneden aangeleverd te worden.

Hiervoor gelden de volgende technische gegevens:

- minimumformaat: 150 mm breed x 100 mm hoog
- maximumformaat: 210 mm breed x 255 mm hoog
- maximumdikte: 5 mm
- moet flexibel zijn
- gewicht niet hoger dan het hoofdproduct.

## ● Sachet, mailbag of envelop

Een sachet, mailbag of envelop kan:

- worden meegeseald
- los ingestoken worden
- worden geplakt op  $\frac{1}{1}$  advertentiepagina

### Gegevens sachet:

- minimumformaat: 60 mm breed x 80 mm hoog
- maximumformaat: 80 mm breed x 150 mm hoog.

### Gegevens mailbag of envelop:

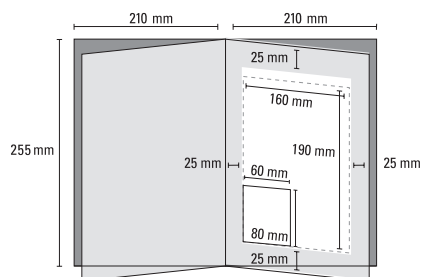
- minimumformaat: 60 mm breed x 80 mm hoog
- maximumformaat: 160 mm breed x 190 mm hoog.

### Er kan niet geplakt worden:

- op minder dan 25 mm van de boven- en onderzijde van de pagina
- op minder dan 25 mm van de rug en de snijkant
- maximumgewicht 30 gram
- maximumdikte 2 mm.
- in het midden van de pagina

De sachet, mailbag of envelop kan zowel staand als liggend geplakt worden en moet wel flexibel zijn.

Het exact op de advertentiepagina afkaderen van de ruimte waar het sachet moet komen, valt af te raden. Een speling van ca. 7 mm is namelijk niet uit te sluiten.



### Extra eisen voor sachets

Sachets moeten rondom voorzien zijn van sealranden van 10 mm breed en een druk kunnen weerstaan van ca. 1000 kg per 5 seconden. Deze randen moeten zo vlak mogelijk zijn. Daarnaast mag het sachet niet te vol zijn en de inhoud moet goed verdeeld zijn.

Om risico van lekkage te voorkomen moeten de sachets door de fabrikant getest zijn op de wijze van dichtsealen volgens de Military Standard 105 D norm.

### Extra eisen voor mailbags/enveloppen

Iedere inhoud moet even dik zijn en mag niet schuiven. De klep moet naar binnen gevouwen zijn of gesloten.

Over sachets, mailbags of enveloppen dient altijd nader overleg plaats te vinden voordat deze door ANWB Media geaccepteerd worden. Aan de hand van monsters kan een juiste verwerking vooraf getest worden.