

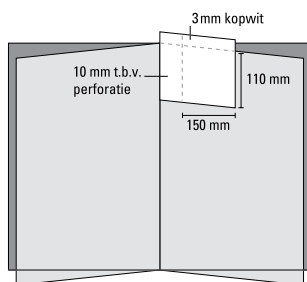
• Antwoordkaart/plakkaart

Deze vorm van adverteren gaat altijd in combinatie met een minimale afname van $\frac{1}{4}$ advertentie pagina.

Meegelumbeckte antwoordkaart

De meegelumbeckte kaart dient:

- een formaat te hebben van 150 mm breed en 110 mm hoog
- aangeleverd te worden met een strook van 13 mm aan de linkzijde ten behoeve van het meebinden (daarvan wordt 3 mm tijdens het binden afgefreesd)
- voorzien te zijn van een scheurperforatie tussen de strook en de kaart
- 3 mm kopwit te hebben.



Plakkaart

De plakkaart komt altijd op een rechteradvertentiepagina.

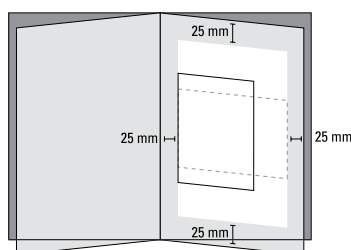
Een plakkaart:

- is min. 90 mm hoog en 140 mm breed
- is max. 100 mm hoog en 150 mm breed

en kan niet worden bevestigd:

- op minder dan 25 mm van de boven- en de onderzijde
- op minder dan 25 mm van de rug en de snijkant.

Het exact op de advertentiepagina afkaderen van de ruimte waar de plakkaart moet komen, valt af te raden. Een kleine speling is namelijk niet uit te sluiten.



Post voorschriften vereisen dat antwoordkaarten gedrukt worden op tenminste 120 grams HVO-papier of tenminste 135 grams MC-papier.

● Insert

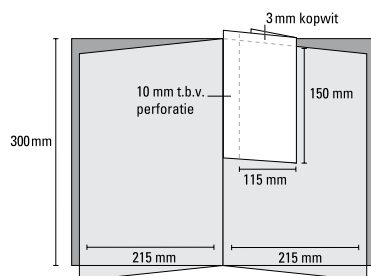
Bladspiegel: 215 mm breed x 300 mm hoog
De Kampeer & CaravanKampioen heeft een gelijmde rug.

Meelumbecken met perforatie

Een insert kan tussen de katernen gebonden worden.

Bij omvang 4 pagina's:

- minimumformaat: 115 mm breed x 150 mm hoog
- maximumformaat: 200 mm breed x 300 mm hoog
- 3 mm kopwit
- bij gebruik maximumformaat tevens 3 mm staartwit
- 13 mm aan de linkerzijde voorzien van perforatie (daarvan wordt 3 mm tijdens het binden afgefreesd)
- de rechter pagina vouwt onder de linker pagina.



Bij omvang 2 pagina's:

minimum formaat 115 mm breed x 150 mm hoog

- 3 mm kopwit
- 13 mm aan de linkerzijde voorzien van perforatie (daarvan wordt 3 mm tijdens het binden afgefreesd)
- maximumformaat 205 mm breed x 300 mm hoog
- 3 mm kop- en staartwit en 3 mm snijwit aan de rechterzijde
- 13 mm aan de linkerzijde voorzien van perforatie (daarvan wordt 3 mm tijdens het binden afgefreesd)

Meerbladige insert:

Een meehechter van meer dan vier pagina's moet een gesloten kop hebben.

De inserts moeten gedrukt zijn op minimaal 80 grams papier (niet poreus).

Meelumbecken zonder perforatie

Een insert kan tussen de katernen gebonden worden en is niet uitneembaar.

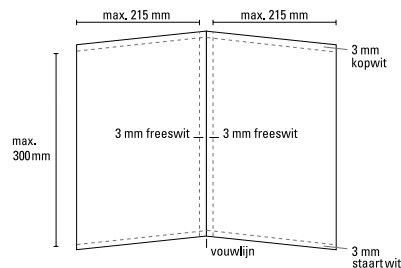
Bij omvang 4 pagina's:

Binnen bladspiegel:

- minimumformaat: 115 mm breed x 150 mm hoog
- 3 mm kopwit
- vanaf de vouwlijn van de insert moet zowel voor de linker- als de rechterpagina 3 mm freeswit aangehouden worden. Dit wordt afgefreesd bij het binden.

Bij bladspiegel:

- maximumformaat: 215 mm breed x 300 mm hoog
- minimaal 3 mm staartwit, 3 mm kopwit
- minimaal 3 mm snijwit aan de voorste en achterste helft
- vanaf de vouwlijn van de insert moet zowel voor de linker- als de rechterpagina 3 mm freeswit aangehouden worden. Dit wordt afgefreesd bij het binden.



Bij omvang 2 pagina's:

minimumformaat 115 mm breed x 150 mm hoog

- 3 mm kopwit
- 3 mm freeswit aan de linkerzijde. Dit wordt afgefreesd bij het binden.
- maximumformaat 215 mm breed x 300 mm hoog
- 3 mm kop- en staartwit en 3 mm snijwit aan de rechterzijde
- 3 mm freeswit aan de linkerzijde. Dit wordt afgefreesd bij het binden.

Meesealen

Het meesealen wordt in de regel alleen bij de abonnee-oplage gedaan.

De inserts dienen schoongesneden aangeleverd te worden.

Hiervoor gelden de volgende technische gegevens:

- minimumformaat: 150 mm breed x 100 mm hoog
- maximumformaat: 215 mm breed x 300 mm hoog
- maximumdikte: 5 mm
- moet flexibel zijn
- gewicht niet hoger dan het hoofdproduct.

● Insert

Opplakken

De opplakker komt altijd op een rechter $\frac{1}{1}$ advertentiepagina in het blad.

Bij meerbladige opplakkers loopt de rug van de insert evenwijdig aan de rug van het tijdschrift.

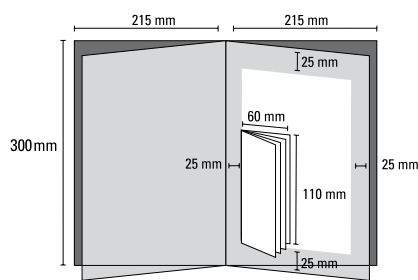
Gegevens van de opplakker:

- minimumformaat: 60 mm breed x 100 mm hoog
- maximumformaat: 160 mm breed x 160 mm hoog
- maximumgewicht: 30 gram
- maximumdikte: 2 mm.

Een opplakker kan niet geplakt worden op:

- minder dan 25 mm van de boven- en de onderzijde
- minder dan 25 mm van de rug en de snijkant.

Het exact op de advertentiepagina afkaderen van de ruimte waar de opplakker moet komen, valt af te raden. Een kleine speling is namelijk niet uit te sluiten.



Los insteken

Machinale verwerking is mogelijk indien aan de volgende voorwaarden is voldaan:

- minimumformaat: 100 mm breed x 140 mm hoog
- maximumformaat: 210 mm breed x 295 mm hoog

De inserts moeten gedrukt zijn op minimaal 80 grams papier (niet poreus).

● Sachet, mailbag of envelop

Een sachet, mailbag of envelop kan:

- worden meegeseald
- los ingestoken worden
- worden geplakt op ¹/₁ advertentiepagina

Gegevens sachet:

- minimumformaat: 60 mm breed x 80 mm hoog
- maximumformaat: 80 mm breed x 150 mm hoog.

Gegevens mailbag of envelop:

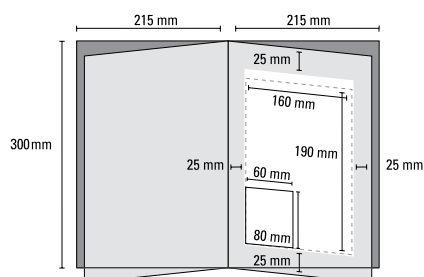
- minimumformaat: 60 mm breed x 80 mm hoog
- maximumformaat: 160 mm breed x 190 mm hoog.

Er kan niet geplakt worden:

- op minder dan 25 mm van de boven- en onderzijde van de pagina
- op minder dan 25 mm van de rug en de snijkant
- maximumgewicht 30 gram
- maximumdikte 2 mm.
- in het midden van de pagina

De sachet, mailbag of envelop kan zowel staand als liggend geplakt worden en moet wel flexibel zijn.

Het exact op de advertentiepagina afkaderen van de ruimte waar het sachet moet komen, valt af te raden. Een speling van ca. 7 mm is namelijk niet uit te sluiten.



Extra eisen voor sachets

Sachets moeten rondom voorzien zijn van sealranden van 10 mm breed en een druk kunnen weerstaan van ca. 1000 kg per 5 seconden. Deze randen moeten zo vlak mogelijk zijn. Daarnaast mag het sachet niet te vol zijn en de inhoud moet goed verdeeld zijn.

Om risico van lekkage te voorkomen moeten de sachets door de fabrikant getest zijn op de wijze van dichtsealen volgens de Military Standard 105 D norm.