

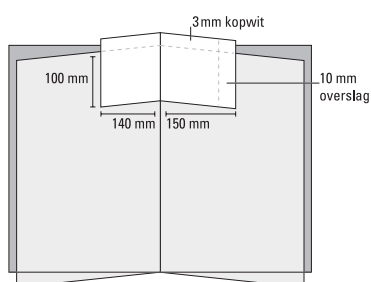
• Antwoordkaart/plakkaart

Deze vorm van adverteren gaat altijd in combinatie met een minimale afname van $\frac{1}{1}$ advertentiepagina.

Gehechte antwoordkaart

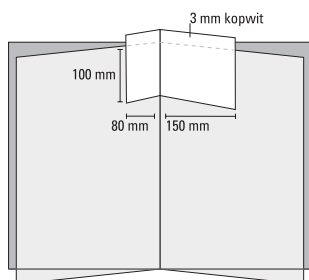
De gehechte dubbele antwoordkaart dient:

- het volgende formaat te hebben:
 - breedte: pag. 1-2, 140 mm
 - breedte: pag. 3-4, 150 mm (is incl. 10 mm overslag)
 - hoogte: 100 mm is excl. 3 mm kopwit, dit wordt na het hechten in het blad schoongesneden
- gevouwen aangeleverd te worden
- 3 mm kopwit te hebben.



De gehechte enkele antwoordkaart met flapje:

- dient gevouwen aangeleverd te worden
- dient 3 mm kopwit te hebben
- heeft een flapje van minimaal 80 mm breed x 100 mm hoog (pagina 1-2)
- heeft pagina 3-4 met het antwoordkaartformaat.



Post voorschriften vereisen dat antwoordkaarten gedrukt worden op tenminste 120 grams HVO-papier of tenminste 135 grams MC-papier.

Plakkaart

De plakkaart komt altijd op een rechteradvertentiepagina vóór het hart van het blad.

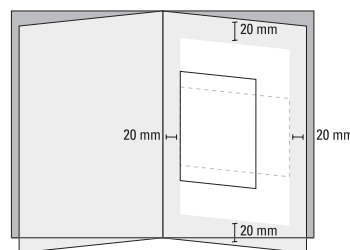
Een plakkaart:

- is min. 90 mm hoog en 140 mm breed
- is max. 100 mm hoog en 150 mm breed

en kan niet worden bevestigd:

- op minder dan 20 mm van de boven- en de onderzijde van de pagina
- op minder dan 20 mm van de rug en 20 mm van de snijkant.

Het exact op de advertentiepagina afkaderen van de ruimte waar de plakkaart moet komen, valt af te raden. Een kleine speling is namelijk niet uit te sluiten.



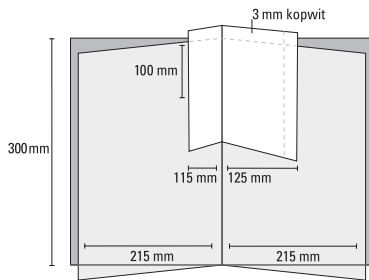
• Insert

Bladspiegel: 215 mm breed x 300 mm hoog

Meehechten

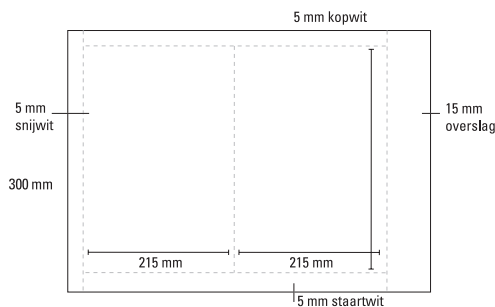
Binnen bladspiegel:

- minimumformaat 115 mm breed x 100 mm hoog
- 3 mm kopwit
- 10 mm overslag aan de achterste helft.



Bij bladspiegel:

- 3 mm kopwit
- 5 mm staartwit
- 15 mm overslag aan de achterste helft
- 5 mm snijwit aan de voorste helft.



Meerbladige insert:

Een meehechter van meer dan vier pagina's moet een gesloten kop hebben.

Meesealen

Het meesealen wordt in de regel alleen bij de abonnee-oplage gedaan.

De inserts dienen schoongesneden aangeleverd te worden.

Hiervoor gelden de volgende technische gegevens:

- minimumformaat: 150 mm breed x 100 mm hoog
- maximumformaat: 215 mm breed x 300 mm hoog
- maximumdikte: 5 mm
- gewicht niet hoger dan het hoofdproduct.

Gevouwen producten dienen tenminste aan één zijde gesloten te zijn.

De inserts moeten gedrukt zijn op minimaal 80 grams papier (niet poreus).

1 januari 2007

Opplakken

De opplakker komt altijd op een rechter 1/1 advertentiepagina vóór het hart van het blad. Bij meerbladige opplakkers loopt de rug van de insert evenwijdig aan de rug van het tijdschrift.

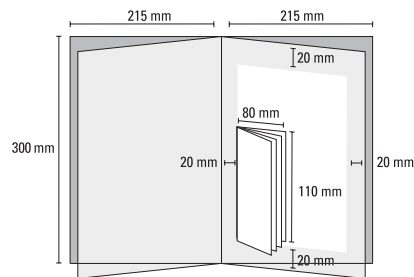
Gegevens van de opplakker:

- minimumformaat: 80 mm breed x 110 mm hoog
- maximumformaat: 175 mm breed x 175 mm hoog
- maximumgewicht: 20 gram
- maximumdikte: 2 mm.

Een opplakker kan niet geplakt worden op minder dan:

- minder dan 20 mm van de boven- en de onderzijde
- minder dan 20 mm van de rug en de snijkant.

Het exact op de advertentiepagina afkaderen van de ruimte waar de opplakker moet komen, valt af te raden. Een kleine speling is namelijk niet uit te sluiten.



Los insteken

Machinale verwerking is slechts mogelijk indien aan de volgende voorwaarden is voldaan:

- minimumformaat: 100 mm breed x 140 mm hoog
- maximumformaat: 200 mm breed x 290 mm hoog

Gevouwen producten dienen tenminste aan één zijde gesloten te zijn.

• Sachet, mailbag of envelop

Een sachet, mailbag of envelop kan:

- worden meegeseald
- los ingestoken worden
- worden geplakt op $\frac{1}{1}$ advertentiepagina

Gegevens sachet:

- minimumformaat: 60 mm breed x 80 mm hoog
- maximumformaat: 80 mm breed x 150 mm hoog.

Gegevens mailbag of envelop:

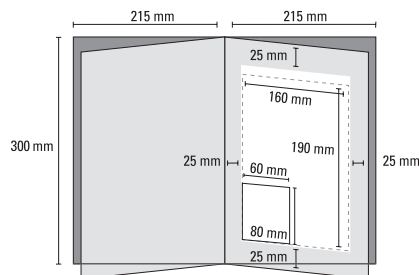
- minimumformaat: 60 mm breed x 80 mm hoog
- maximumformaat: 160 mm breed x 190 mm hoog.

Er kan niet geplakt worden:

- op minder dan 25 mm van de boven- en onderzijde van de pagina
- op minder dan 25 mm van de rug en de snijkant
- maximumgewicht 30 gram
- maximumdikte 2 mm.
- in het midden van de pagina

De sachet, mailbag of envelop kan zowel staand als liggend geplakt worden en moet wel flexibel zijn.

Het exact op de advertentiepagina afkaderen van de ruimte waar het sachet moet komen, valt af te raden. Een speling van ca. 7 mm is namelijk niet uit te sluiten.



Extra eisen voor sachets

Sachets moeten rondom voorzien zijn van sealranden van 10 mm breed en een druk kunnen weerstaan van ca. 1000 kg per 5 seconden. Deze randen moeten zo vlak mogelijk zijn. Daarnaast mag het sachet niet te vol zijn en de inhoud moet goed verdeeld zijn.

Om risico van lekkage te voorkomen moeten de sachets door de fabrikant getest zijn op de wijze van dichtsealen volgens de Military Standard 105 D norm.

Extra eisen voor mailbags/enveloppen

Iedere inhoud moet even dik zijn en mag niet schuiven. De klep moet naar binnen gevouwen zijn of gesloten.

Over sachets, mailbags of enveloppen dient altijd nader overleg plaats te vinden voordat deze door ANWB Media geaccepteerd worden. Aan de hand van monsters kan een juiste verwerking vooraf getest worden.